

### BANC DE VESTIAIRE DOUBLE SUR-MESURE

Référence : 04225



#### RESUME

Le banc de vestiaire double trouvera parfaitement sa place dans un vestiaire collectif sportif. Piscine, salle de sport, club de foot ou encore école, installez un vestiaire sur-mesure afin de permettre à vos adhérents et pratiquants de s'équiper et de se changer dans les meilleures conditions.

Le banc de vestiaire central est équipé d'une double assise en aluminium montée sur une armature en acier. Vous aurez le choix parmi de nombreuses options : les patères porte-manteaux et/ou l'étagère repose sac.

Pour le banc de vestiaire double bleu et blanc, vous aurez également le choix de la longueur afin de s'adapter parfaitement à votre vestiaire.

#### Les points forts :

- Banc sur-mesure
- Ne rouille pas
- Fabrication française
- Visserie de montage fournie



#### DECLINAISONS

##### Modèle

Banc avec dossier

Banc avec dossier et porte patères

Banc avec dossier, porte patères et porte paquets

## DESCRIPTION

### À quoi sert le banc de vestiaire double ?

Optez pour le banc de vestiaire double, idéal pour l'aménagement d'un vestiaire sportif. Le banc double est à placer au centre d'un vestiaire pour permettre aux usagers de s'installer de part et d'autre. Il est idéal en complément d'un [banc de vestiaire mural](#) ou d'un [banc de vestiaire simple sur mesure](#).

Le banc de vestiaire est totalement personnalisable : vous aurez le choix de la longueur, mais également des options, à savoir la lisse porte-manteaux (4 patères au mètre, trous pour patères non percés, possibilité d'acheter des [patères supplémentaires](#)) et/ou l'étagère porte-paquet.

Son montage est rapide et facile. Le banc est par ailleurs sécurisé : aucun coincement de doigt n'est possible (pas d'ouverture entre 8 et 25 mm) et aucune vis n'est visible pour éviter le risque de blessure.

La structure est en acier et l'assise est constituée de 3 lisses de 8 x 2 cm en aluminium. Le banc de vestiaire est blanc et bleu, mais il est tout à fait possible de modifier ces couleurs [sur demande](#). Si vous choisissez une couleur du nuancier, il n'y a pas de supplément, si vous choisissez un RAL spécifique il y a un supplément. Le délai de fabrication sera alors entre 10 et 12 semaines.



Solidité accrue grâce à ses supports en acier



Assise en aluminium pour éviter la corrosion



Une ouverture sur le devant du tube permet un accès de la tête de la perceuse au trou de fixation



Visserie pour les assises non apparentes pour éviter toutes blessures

### Comment installer le banc de vestiaire central, double assises ?

Le banc de vestiaire central est équipé de 6 points de fixation au sol. La visserie de montage est fournie. Cependant, les accessoires de fixation au sol ne sont pas fournis (car ils dépendront de la nature de la surface sur laquelle ils se fixeront).

Le nombre de pieds varie en fonction de la longueur du banc :

- Longueur inférieure à 2,5 m : configuration à 2 pieds
- Longueur entre 2,5 et 4 : configuration à 3 pieds
- Longueur entre 4 et 5,5 m : configuration à 4 pieds

Téléchargez la fiche technique et de montage pour plus d'informations.

Si le banc de vestiaire a pour vocation d'être installé dans une piscine, complétez votre achat avec un [vestiaire HPL](#) ou l'un de nos [casiers compacts](#).

### Caractéristiques techniques du banc de vestiaire central sur-mesure

Dimensions :

Banc avec dossier :

- Hauteur : 84 cm
- Profondeur : 80 cm - 6 lisses de 8 x 2 cm
- Longueur : sur-mesure
- Hauteur d'assise : 36,5 cm
- Dimension du profil : 35 x 35 mm
- Poids : 37 kg

Banc avec dossier et porte patères :

- Hauteur : 147 cm
- Profondeur : 80 cm - 6 lisses de 8 x 2 cm
- Longueur : sur-mesure
- Hauteur d'assise : 37 cm
- Dimension du profil : 35 x 35 mm
- Poids : 47 kg

Banc avec dossier, porte patères et porte-paquets :










- Hauteur : 173,5 cm
- Profondeur : 80 cm - 6 lisses de 8 x 2 cm
- Longueur : sur-mesure
- Hauteur d'assise : 37 cm
- Dimension du profil : 35 x 35 mm
- Poids : 70 kg

Matériaux :

- Acier
- Aluminium

Couleurs :

- Plastifié blanc et bleu
- Autres couleurs sur demande (voir le nuancier)

	BLANC	• RAL 9016
	NOIR	• RAL 9005
	GRIS	• RAL 7046
	GRIS FONCÉ	• RAL 7016
	VERT	• RAL 6005
	BLEU	• RAL 5005
	ROUGE	• RAL 3000
	ORANGE	• RAL 2009
	JAUNE	• RAL 1033

Toute autre couleur peut être réalisée mais donnera lieu  
à un supplément de prix,

N'hésitez pas à nous contacter pour en savoir plus.