

H24 - PANNEAU DE FIN D'ITINÉRAIRE TOURISTIQUE / CULTUREL

Référence : 03346

RESUME



Le panneau de type H24 est utilisé pour marquer la fin d'un circuit touristique. Il est composé du nom de l'itinéraire, de l'idéogramme du type de site routistique ainsi que d'une barre oblique rouge. Ce panneau est notamment implanté sur les routes, les voies vertes et les pistes cyclables.

Les points forts :

- CE + NF
- Rail(s) de fixation intégré(s)
- Se fixe sur n'importe quel poteau
- Résistant
- Ne rouille pas

Attention, les brides de fixation ne sont pas fournies, mais elles sont disponibles sur [notre site](#).

Le nom de l'itinéraire et le numéro de l'idéogramme (voir ci-dessous ou dans les images du produit) sont à indiquer dans l'onglet PERSONNALISATION qui se trouve au-dessus du bouton "AJOUTER AU PANIER".



DECLINAISONS

Taille

120 x 400 mm (1 rail au dos)
120 x 600 mm (2 rails au dos)
120 x 800 mm (2 rails au dos)
120 x 1000 mm (2 rails au dos)

120 x 1200 mm (2 rails au dos)
250 x 800 mm (2 rails au dos)
250 x 1000 mm (2 rails au dos)
250 x 1200 mm (3 rails au dos)












DESCRIPTION

Description du panneau de fin d'itinéraire touristique/culturel

Le panneau en aluminium H24 est un panneau de signalisation de fin d'un itinéraire touristique / culturel. Si l'itinéraire est réservé aux cyclistes, le panneau peut être implanté sur le même support qu'un [panneau directionnel d'itinéraire cyclable](#). En début de circuit, ce sont les panneaux de [type H21](#) ou de [type H22](#) qui peuvent être implantés.

Idéogrammes :

Merci d'indiquer le numéro de l'idéogramme que vous désirez sur votre panneau dans l'onglet personnalisation "Idéogramme" du produit.

ID15a.		Parc naturel régional.	ID15b.		Parc national.
ID15c.		Réserve naturelle.	ID15d.		Terrain du conservatoire du littoral et des rivages lacustres.
ID15e.		Point d'accueil du public d'un espace naturel sensible.	ID15f.		Site ayant reçu le label "Grand Site de France"
ID16a.		Monument historique.	ID16b.		Site classé.
ID16c.		Site inscrit sur la liste du patrimoine mondial	ID16d.		Musée ayant reçu l'appellation "Musée de France" créée par la loi 2002-5 du 4 Janvier 2002.
ID16e.		Parc ou jardin ayant reçu le label "Jardin remarquable" par le Ministère de la Culture.			

Liste des idéogrammes possibles :

- Parc naturel régional
- Parc national
- Réserve naturelle
- Terrain du conservatoire du littoral et des rivages lacustres
- Point d'accueil du public d'un espace naturel sensible
- Site ayant reçu le label "Grand site de France"
- Monument historique
- Site classé
- Site inscrit sur la liste du patrimoine mondial
- Musée ayant reçu l'appellation "musée de France" créée par la loi 2002-5 du 4 janvier 2002
- Parc ou jardin ayant reçu le label "Jardin remarquable" par le Ministère de la Culture

Comment fixer le panneau H24 à un poteau ?

Nos panneaux routiers possèdent 1 à 3 rails de fixation au dos pour être fixés sur un poteau à l'aide de brides. Les brides permettent d'entourer le poteau et sont fixées aux rails à l'aide de visserie.

Pour fixer le panneau à un poteau, il vous faut prévoir de commander :

- 1 bride de fixation si le panneau possède 1 rail de fixation
- 2 brides de fixation si le panneau possède 2 rails de fixation
- 3 brides de fixation si le panneau possède 3 rails de fixation

Le nombre de rails du panneau est indiqué dans sa taille. Les brides de fixation sont vendues séparément avec la visserie nécessaire. Veuillez bien à commander des [brides compatibles à votre poteau](#).

Caractéristiques du panneau h24 fin itinéraire touristique culturel

Les panneaux H24 sont en aluminium 15/10ème avec un [dos brut](#).

Nous vous proposons le panneau H24 dans les dimensions standards suivantes :

- 120 x 400 mm (1 rail au dos)
- 120 x 600 mm (2 rails au dos)
- 120 x 800 mm (2 rails au dos)
- 120 x 1000 mm (2 rails au dos)
- 120 x 1200 mm (2 rails au dos)
- 250 x 800 mm (2 rails au dos)
- 250 x 1000 mm (2 rails au dos)

- 250 x 1200 mm (3 rails au dos)

Pour toutes autres dimensions, il vous suffit de nous envoyer une demande de [devis](#).