

RANGE TROTTINETTES 6 PLACES MURAL OU SUR PIED Référence : 03280



RESUME

Range trottinettes 6 places à fixation murale ou sur pied.

Le support pour trottinettes est doté d'un système anti-vol avec une fermeture par câble ou par cadenas.

Le système permet de ranger 6 trottinettes côte à côte.


La fabrication du range trottinettes est en acier poudré polyester antirouille. Il est très robuste et résiste bien aux intempéries.

La couleur est noir anthracite avec les pinces en gris clair.

Les points forts :

- Fabrication française
- Ne rouille pas
- Garanti 2 ans
- Haute résistance
- Fixation facile

Attention : les cadenas ainsi que la visserie pour fixation ne sont pas fournis.



DECLINAISONS

Fixation

Murale

Sur pied

DESCRIPTION

Description du rangement trottinettes 6 places

Le support pour trottinettes est disponible avec une fixation sur pied ou murale.

La capacité de son rangement est de 6 places. Les trottinettes sont disposées côte à côte sur le support.

Le tube est en acier poudré polyester antirouille et mesure 30 mm de diamètre. Il est doté de pinces qui se resserrent à l'arrivée de la trottinette.

Pour sécuriser, il faut insérer un cadenas ou un câble. Le dispositif de pinces est conçu avec des trous de 20 mm de diamètre pour sécuriser les trottinettes.

Le rangement pour trottinettes est parfaitement compatible avec les trottinettes électriques.

Découvrez aussi [notre range-trottinettes 12 places](#) et notre [poteau range trottinettes deux places](#).

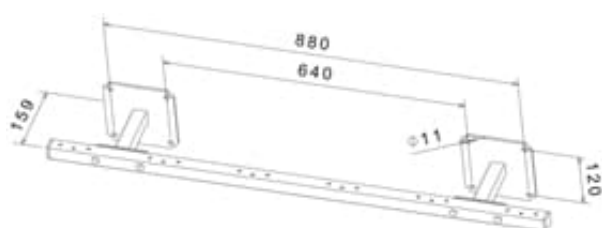
Mise en place et utilisation du support pour trottinettes

L'utilisation du rangement est très simple, il suffit de pousser la trottinette dans le fond de la pince. Automatiquement, cette dernière se referme autour du mât de la trottinette. Vous n'avez plus qu'à bloquer la pince à l'aide d'un cadenas ou d'un câble. Les cadenas ne sont pas fournis.

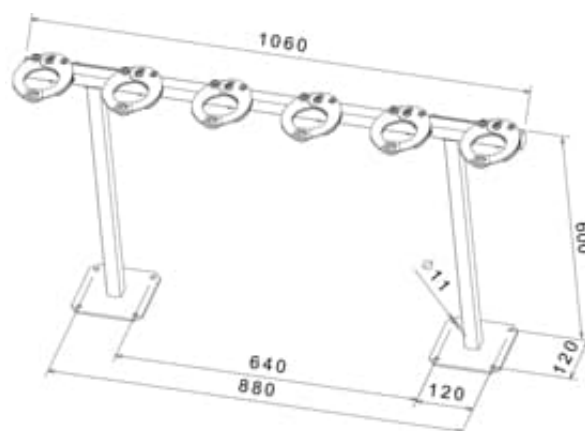
Il existe deux systèmes de fixation : murale ou sur pied.

Dans les deux cas, le range trottinettes se fixe à l'aide d'une platine percée aux quatre coins afin de pouvoir y visser le dispositif au sol ou au mur. Le support est vendu avec tout son kit de fixation sauf la visserie pour le fixer au mur ou au sol car cela dépend du support. Il faut donc prévoir 8 vis supplémentaires.

Voici les schémas de fixation :

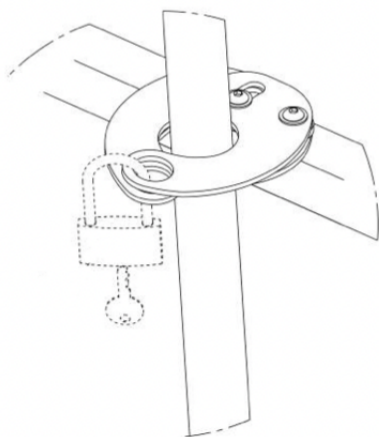


Fixation range trottinettes mural

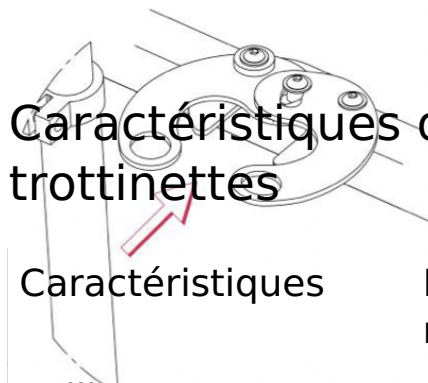


Fixation range trottinettes sur pied

Schéma d'utilisation :



Caractéristiques des rangements pour trottinettes



Caractéristiques	Range trottinettes mural	Range trottinettes sur pied
Taille	106 x 24,5 x 15 cm	106 x 17,5 x 60 cm
Couleur	Noir anthracite et gris clair	
Poids	11 kg	14,5 kg
Matériau	Acier poudré polyester antirouille	
Fixation	2 platines de 15 x 15 cm avec 4 trous de fixation de Ø 11	

Vidéo d'utilisation du range trottinettes :