

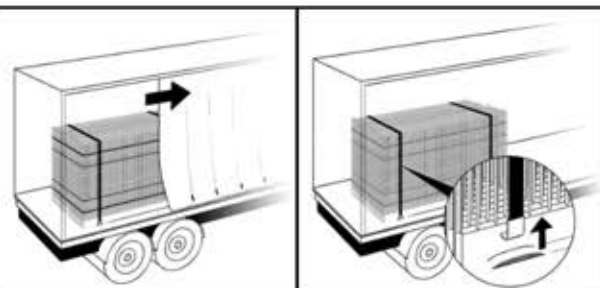
# PROTOCOLE DE RECEPTION DES CLÔTURES



CAMION

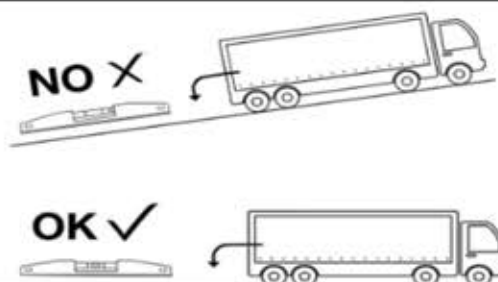
Nos camions sont débâchables latéralement.

Les clôtures sont sâglées.



STATIONNEMENT

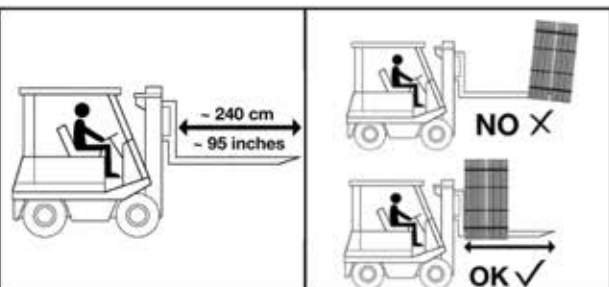
Veiller à faire stationner le véhicule sur une route plane, pour le bon déroulement du déchargement.



CHARIOT LONGUES  
FOURCHES

Prévoir un chariot longues fourches de 240cm.

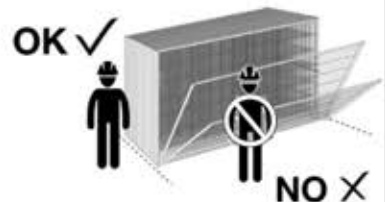
Bien positionner votre commande à l'arrière des fourches.



SÉCURITÉ

Prévoir l'équipement nécessaire : se renseigner auprès du QSE / responsable du site.

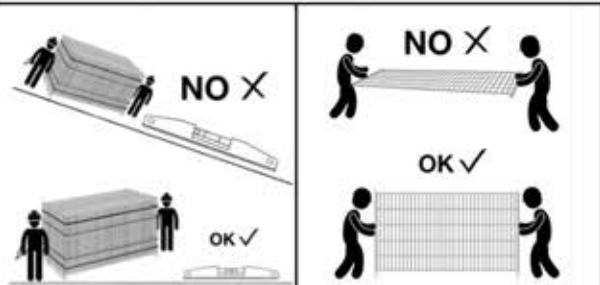
Ne pas se placer devant les clôtures.



DÉCHARGEMENT

Placer les clôtures sur une surface plane.

Maintenir les clôtures verticalement lors de déplacement.



DÉCERCLAGE

Décercier les packs de clôtures. Attention, les packs peuvent contenir plusieurs packs. Attention pour votre sécurité, décercier le pack un côté à la fois afin d'éviter la chute de clôtures. Eloignez vous le plus possible du cerclage lors de sa coupe, afin d'éviter de recevoir le cerclage sur une partie du corps.

